


# BESCHERM JEZELF



Als directe stofafzuiging niet mogelijk is:  
Gebruik bij machinaal schuren stofzakjes/stofbox.

## Drag een FFP3-masker bij:

- Doorslijpen/zagen
- Snijbranden
- Machinaal schuren zonder stofafzuiging
- Handmatig schuren of gebruik van staalborstel
- Bij openen van een gritstraalbox
- Gebruik van een mobiele straalketel



## Drag een FFP2-masker bij:

- Machinaal schuren met stofzak
- Machinaal schuren met stofafzuiging
- Legen/schoonmaken stofzuiger
- Verwijderen stofzakjes (niet uitkloppen!)
- Roestbikken met trilhamer



Een FFP3-masker beschermt beter dan een FFP2-masker.

## Geen masker nodig bij:

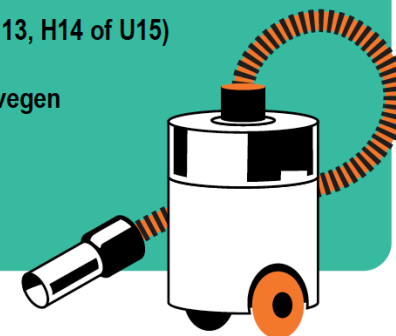
- Boren
- Heet stoken van bouten
- Handmatig natschuren (wel handschoenen dragen)
- Afbijten (met middelen zonder vluchtige dampen zoals oplosmiddel of ammoniak) in combinatie met krabben (wel handschoenen dragen)
- Stofzuigen, indien er een goed filter in zit
- Verf afbranden met föhn (maximale temperatuur 500 graden °C)
- Roestbikken met hamer en beitel

Zorg voor een goed geventileerde ruimte of voer de werkzaamheden buiten uit.




## Zuig stof op:

- Stofzuiger met HEPA-filter (H13, H14 of U15)
- Of bouwstofzuiger M-klasse
- Gebruik geen perslucht/niet vegen  
Moet je toch vegen?
- Veegstof nat maken
- Een FFP3-masker dragen



## Geen pottenkijkers:



Houd anderen op afstand.

## Verplaats geen stof:



Volg de kledingprocedure.



Niet roken,  
eten en drinken  
op de werkplaats.



Handen wassen  
voorafgaande aan eten,  
drinken, roken of  
sanitaire stop.